

# Bedienung der Patienten-Telefon- und -Fernsehanlage

Die **Oberlausitz-Kliniken gGmbH Bautzen** bieten Ihnen die Nutzung von Telefon und Fernsehen am Bett. Dabei ist folgendes zu beachten:

- Melden Sie Störungen bitte bei Ihrer zuständigen Stationschwester.
- Es sind nur Chipkarten der **Oberlausitz-Kliniken Bautzen** verwendbar! **Keine Telekom-Karten!!**
- Die Chipkarten können an den Kassenautomaten erworben und zurückgegeben werden. Über die Standorte informiert Sie die Stationschwester.
- Sie benötigen mindestens **15,00 € für eine Chipkarte**, davon sind **5,00 € Karten-Pfand** und **10,00 € für Ihr Guthaben**. Sie können Ihr Guthaben an den Kassenautomaten aufbuchen.
- Mit der Chipkarte und einem Gebührenkontoguthaben melden Sie sich an Ihrem Telefon an und schalten den Dienst „**Telefonieren**“ frei.
- **Der Dienst „Fernsehen“ ist kostenfrei und kann jederzeit ohne Chipkarte genutzt werden.**

## 1. Chipkarte am Aufenthaltsort anmelden



Stecken Sie die Chipkarte an der Rückseite des Telefons in den dafür vorgesehenen Schlitz.

Die Chipkarte wird automatisch nach ca. 10 Sekunden an diesem Telefon angemeldet.

## 2. Dienst „Telefon“ anmelden

### Freischalten des Telefons

Chipkarte stecken



Wählen Taste „S“ + 1



Ansage anhören



Hörer auflegen



Tagesgebühren werden nur einmal am Tag abgebucht.

Telefon 1,65 €  
Fernsehen 0,00 €

Sie sind nun unter (03591) + Nr. der Chipkarte erreichbar und können selbst telefonieren.

## 3. Telefonieren

Gebühren pro Einheit 0,10 €

Chipkarte stecken



Hörer-Taste drücken



Kontrolllampe ist an

Taste „0“ drücken



Rufnummer wählen



Gespräch führen








Hörer auflegen



Kontrolllampe ist aus





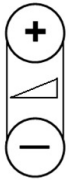
## 4. Ansage des Gebührenkontoguthabens

Chipkarte stecken	Hörer-Taste drücken	Taste „Info“ + 0 + 0 drücken	Ansage anhören	Hörer auflegen
				
	Kontrolllampe ist an			Kontrolllampe ist aus

## 5. Sperren des Dienstes „Telefonieren“

Wählen Taste „S“ + 0	Ansage anhören	Hörer auflegen	Tagesgebühren werden nicht weiter abgebucht.
			Telefon gesperrt Fernsehen frei

## 6. Fernsehgerät einschalten


	Taste „TV“ drücken	Programm wählen	Ton über Kopfhörer	Lautstärke einstellen
				

Die zum Abhören des Fernsehers erforderlichen Kopfhörer können an der Information oder bei der Schwester käuflich erworben werden. Sie sind an der Kopfhörerbuchse der Telefone anzuschließen.

**Programme**

01 ARD	05 RTL	09 VOX	13 Super RTL
02 ZDF	06 SAT1	10 RTL II	14 KIKA
03 MDR	07 Pro7	11 Euro Sport	15 3 Sat
04 Klinik Info Kanal	08 Kabel 1	12 DSF	16 BR 3

## 7. Fernsehgerät ausschalten

Taste „TV“ drücken	Die Kontrolllampe der TV-Taste wird damit ausgeschaltet.
	Der Fernseher schaltet nach ca. 10 Sekunden ab.